






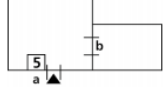










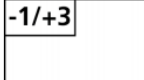






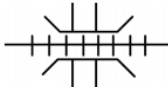

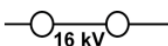









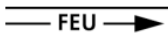





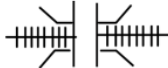

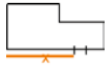







Signaturen

Signatur	Beschreibung	Signatur	Beschreibung
	Rettungen (Mensch/Tier)		Brandabschnittsbildende Wand EI 60
	Feuer/Brandherd		Brandabschnittsbildende Wand EI 180
	Unfall (Fahrzeugunfall, Arbeitsunfall, usw.)		Brandschutztüren z.B. EI 30
	Gefährliche Stoffe		a = Eingang mit Hausnummer b = Durchgang
	Wasser (Wasserschaden, Überschwemmung)		Treppen
	Horizontale Entwicklung (In der entsprechenden Farbe z.B. Rot für Feuer, Blau für Wasser, usw.)		Schieber z.B. Gas
	Entwicklungsgrenze (In der entsprechenden Farbe z.B. Rot für Feuer, Blau für Wasser, usw.)		Elektrotableau
	Vertikale Entwicklung (In der entsprechenden Farbe z.B. Rot für Feuer, Blau für Wasser, usw.)		Kamin
	Umfassungswände		Rauch- und Wärmeabzug
	Anzahl Geschosse 1 Untergeschoss 3 Obergeschosse		Aufzug/Lift
	Brandabschnittsbildende Wand EI 30		Sprinklerzentrale



Signaturen

Signatur	Beschreibung	Signatur	Beschreibung
	Brandmeldezentrale		Bahnlinie mit Strassenunterführung
	Fernsignaltableau zu Brandmelde- bzw. Sprinkleranlage		Leitungsdrähte mit Spannungsabgabe
	Schlüsseldepot		Reservoir
	Nordrichtung		Oberflurhydrant
	Windrichtung		Unterflurhydrant
1 : 500	Masstab		Innenhydrant mit Storzanschluss (55/75)
	Strasse		Wasserlöschposten
	Anmarsch der Feuerwehr		Offener Wasserverlauf (Bach, Fluss) mit Angabe der Fließrichtung
	Brücke		Stehendes Gewässer (See, Weiher)
	Bahnlinie mit Strassen – Niveauübergang		Möglicher Wasserbezugsort An stehenden oder fließenden Gewässern (ev. mit Fassungsvermögen)
	Bahnlinie mit Strassenüberführung		Wasserleitung Leitungsdurchmesser 150 mm
	Retten mit Leitern unmöglich		Beschädigung
	Überschwemmung		Teilerstörung
	Rutschgebiet		Totalerstörung



Signaturen

Signatur	Beschreibung	Signatur	Beschreibung
	Wasserversorgung 7,5 Ruhedruck in Bar 900 Wasserlieferung in l/Min. 6,0 Betriebsdruck in Bar		MS Motorspritze
	Einsatzleiter Einsatzleitung		Sammelplatz
	Abschnittsoffizier		Materialdepot
	Offizier		Transportleitung mit Teilstück
	Absperrung ▽ = Überwachung		Druckleitung ab Hydrant
	Anstell- / Schiebeleiter		1. Rohrführerstellung Schnellangriff 2. Stockwerk
	Strebenleiter / Schiebeleiter mit Stützen		2. Rohrführerstellung im 3. Stockwerk
	Anhängeleiter		S für Schaumrohr W für Wasserwerfer H für Hydroschild P für Pulverpistole
	Sprungretter / Sprungpolster		Kleinlöschgerät
	TLF Tanklöschfahrzeug		Lüfter
	ADL Autodrehleiter / motorisierte Leiter		Entrauchung
	HRF Hubrettungsfahrzeug		Beobachtungsposten Feuerwehr



Signaturen

Signatur	Beschreibung	Signatur	Beschreibung
	Funk (z.B. Kanal 1)		Feuerwehr
	Abschnitt		Chemiewehr
	Informationszentrum		Armee
	Medienkontaktstelle		Zivilschutz
	Kontrollstelle		F KP Front R KP Rückwärtiges x = mobil
	Patientensammelstelle (Verletztennest)		Achtung ! Mit Hinweis auf besondere Gefahren (z.B. Pneu-lager, Schacht, usw.)
	Sanitätshilfsstelle San Hist		Explosion
	Sammelstelle		Gas
	Totensammelstelle		Chemikalien (ev. Gefahrentafel)
	Helikopterlandeplatz		Radioaktive Stoffe
	Polizei		Elektrizität
	Sanität		Gefahr durch Löschen mit Wasser